

Joniskio rajono vaiko ir šeimos gerovės centras 157672552 Parko 9, Žagare

(įstaigos pavadinimas, kodas Juridinių asmenų registre, adresas)

MOKĖTINŲ IR GAUTINŲ SUMŲ

2019 m. rugsėjo 30 d.

Mėnesinė

(metinė, kvartalinė)

ATASKAITA

2019 m. spalio 14 d.

(data)

Kodas	
Ministerijos/Savivaldybės	
Departamento	
Įstaigos	157672552

(tūkst. eurų)

Išlaidų ekonominės klasifikacijos kodas	Išlaidų pavadinimas	Eil. Nr.	Mokėtinos			
			brudžeto lėšos			
			likutis metų pradžioje	iš viso		
				iš viso	is jų įvykymo terminais	45 dienas
4	5	6	7			
1	2	3	4	5	6	7
2	IŠLAIDOS	1	1,8	53,0	0,0	0,0
2 1	Darbo užmokestis ir socialinis draudimas	2	0,0	45,0	0,0	0,0
2 1 1	Darbo užmokestis	3	0,0	44,3	0,0	x
2 1 1 1 1	Darbo užmokestis pinigais	4		44,3		x
	iš jų: gyventojų pajamų mokestis	5		7,0		x
2 1 1 1 2	Pajamos natūra	6				x
2 1 2	Socialinio draudimo įmokos	7	0,0	0,7	x	0,0
2 1 2 1 1	Socialinio draudimo įmokos	8		0,7	x	
2 2	Prekių ir paslaugų įsigijimo išlaidos	9	1,8	7,6	0,0	0,0
2 2 1	Prekių ir paslaugų įsigijimo išlaidos	10	1,8	7,6	0,0	0,0
2 2 1 1 1	Mitybos išlaidos	11	0,0	0,6	x	
2 2 1 1 2	Medikamentų ir medicininių prekių bei paslaugų įsigijimo išlaidos	12			x	
2 2 1 1 5	Ryšių įrangos ir ryšių paslaugų įsigijimo išlaidos	13	0,0	0,3	x	
2 2 1 1 6	Transporto išlaikymo ir transporto paslaugų įsigijimo išlaidos	14	0,8	0,9	x	
2 2 1 1 7	Aprangos ir patalynės įsigijimo bei priežiūros išlaidos	15	0,0		x	
2 2 1 1 11	Komandiruočių išlaidos	16		0,1		x
2 2 1 1 12	Gyvenamųjų vietovių viešojo ūkio išlaidos	17			x	
2 2 1 1 14	Materialiojo ir nematerialiojo turto nuomos išlaidos	18			x	
2 2 1 1 15	Materialiojo turto paprastojo remonto prekių ir paslaugų įsigijimo išlaidos	19		0,1	x	
2 2 1 1 16	Kvalifikacijos kelimo išlaidos	20			x	
2 2 1 1 17	Ekspertų ir konsultantų paslaugų įsigijimo išlaidos	21			x	
2 2 1 1 20	Komunaliųjų paslaugų įsigijimo išlaidos	22	0,5	0,8	x	
2 2 1 1 21	Informacinių technologijų prekių ir paslaugų įsigijimo išlaidos	23			x	
2 2 1 1 22	Reprezentacinės išlaidos	24			x	
2 2 1 1 30	Kitų prekių ir paslaugų įsigijimo išlaidos	25	0,5	4,8	x	
2 3	Palūkanos	26	0,0	0,0	x	0,0
2 3 1	Palūkanos	27	0,0	0,0	x	0,0
2 3 1 1	Palūkanos nerezidentams	28	0,0	0,0	x	0,0
2 3 1 1 1	Asignavimų valdytojų sumokėtos palūkanos	29			x	
2 3 1 1 2	Finansų ministerijos sumokėtos palūkanos	30			x	
2 3 1 1 3	Savivaldybių sumokėtos palūkanos	31			x	
2 3 1 2	Palūkanos rezidentams, kuriems nei valdžios sektorius (tiek už neįmonine skola)	32	0,0	0,0	x	0,0
2 3 1 2 1	Asignavimų valdytojų sumokėtos palūkanos	33			x	
2 3 1 2 1 2	Finansų ministerijos sumokėtos palūkanos	34			x	
2 3 1 2 1 3	Savivaldybių sumokėtos palūkanos	35			x	
2 3 1 3	Palūkanos kitiems valdžios sektoriaus subjektams	36	0,0	0,0	x	0,0
2 3 1 3 1 1	Palūkanos valstybės biudžetui	37			x	
2 3 1 3 1 2	Palūkanos savivaldybėms biudžetams	38			x	
2 3 1 3 1 3	Palūkanos nebudžetiniams fondams	39			x	
2 3 2	Žemės nuoma	40	0,0	0,0	x	0,0
2 3 2 1	Žemės nuoma	41	0,0	0,0	x	0,0
2 3 2 1 1	Žemės nuoma	42			x	
2 4	Subsidijos	43	0,0	0,0	x	0,0
2 4 1	Subsidijos iš biudžeto lėšų	44	0,0	0,0	x	0,0
2 4 1 1 1	Subsidijos importui	45			x	
2 4 1 1 2	Subsidijos gaminiams	46			x	
2 4 1 1 3	Subsidijos gamybai	47			x	
2 5	Dotacijos	48	0,0	0,0	x	0,0
2 5 1	Dotacijos užsienio valstybėms	49	0,0	0,0	x	0,0
2 5 1 1 1	Dotacijos užsienio valstybėms einamiesiems tikslams	50			x	
2 5 1 1 2	Dotacijos užsienio valstybėms turtui įsigyti	51			x	
2 5 2	Dotacijos tarptautinėms organizacijoms	52	0,0	0,0	x	0,0
2 5 2 1 1	Dotacijos tarptautinėms organizacijoms einamiesiems tikslams	53			x	
2 5 2 1 2	Dotacijos tarptautinėms organizacijoms turtui įsigyti	54			x	
2 5 3	Dotacijos kitiems valdžios sektoriaus subjektams	55	0,0	0,0	x	0,0
2 5 3 1 1 1	Dotacijos kitiems valdžios sektoriaus subjektams einamiesiems tikslams	56			x	
2 5 3 1 1 2	Dotacijos savivaldybėms einamiesiems tikslams	57			x	
2 5 3 2 1 1	Dotacijos kitiems valdžios sektoriaus subjektams turtui įsigyti	58			x	
2 5 3 2 1 2	Dotacijos savivaldybėms turtui įsigyti	59			x	
2 6	Įmokos Europos Sąjungos biudžetą	60	0,0	0,0	x	0,0

2	6	1				Tradiciniai nuosavi ištekliai	61	0,0	0,0	x	0,0
2	6	1	1	1	1	Muitai	62			x	
2	6	1	1	1	2	Cukraus sektoriaus mokesčiai	63			x	
2	6	2				Pridėtinės vertės mokesčio nuosavi ištekliai	64	0,0	0,0	x	0,0
2	6	2	1	1	1	Pridėtinės vertės mokesčio nuosavi ištekliai	65			x	
2	6	3				Bendrijų nacionalinių pajamų nuosavi ištekliai	66	0,0	0,0	x	0,0
2	6	3	1	1	1	Bendrijų nacionalinių pajamų nuosavi ištekliai	67			x	
2	6	4				Budžeto disbalansų korekcija Jungtinės Karalystės naudai	68	0,0	0,0	x	0,0
2	6	4	1	1	1	Budžeto disbalansų korekcija Jungtinės Karalystės naudai	69			x	
2	6	5				Su nuosavais ištekliais susijusios baudos, delspinigiai ir neigiamos palūkanos	70	0,0	0,0	x	0,0
2	6	5	1	1	1	Su nuosavais ištekliais susijusios baudos, delspinigiai ir neigiamos palūkanos	71			x	
2	7					Socialinės išmokos (pašalpos)	72	0,0	0,4	x	0,0
2	7	1				Socialinio draudimo išmokos (pašalpos)	73	0,0	0,0	x	0,0
2	7	1	1	1	1	Socialinio draudimo išmokos pinigais	74			x	
2	7	1	1	1	2	Socialinio draudimo išmokos natūra	75			x	
2	7	2				Socialinė parama (soc. paramos pašalpos) ir rentos	76	0,0	0,0	x	0,0
2	7	2	1	1	1	Socialinė parama pinigais	77			x	
2	7	2	1	1	2	Socialinė parama natūra	78			x	
2	7	2	2	1	1	Rentos	79			x	
2	7	3				Darbdavių socialinė parama	80	0,0	0,4	x	0,0
2	7	3	1	1	1	Darbdavių socialinė parama pinigais	81		0,4	x	
2	7	3	1	1	2	Darbdavių socialinė parama natūra	82			x	
2	8					Kitos išlaidos	83	0,0	0,0	x	0,0
2	8	1	1			Kitos išlaidos einamiesiems tikslams	84	0,0	0,0	x	0,0
2	8	1	1	1	1	Stipendijos	85			x	
2	8	1	1	1	2	Kitos išlaidos kitiems einamiesiems tikslams	86			x	
2	8	1	1	1	3	Neigama valiutos kurso įtaka	87			x	
2	8	1	2			Kitos išlaidos turtui įsigyti	88	0,0	0,0	x	0,0
2	8	1	2	1	1	Kitos išlaidos turtui įsigyti	89			x	
2	9					Pervedamos Europos Sąjungos, kitos tarptautinės finansinės paramos ir bendrojo finansavimo lėšos	90	0,0	0,0	x	0,0
2	9	1				Subsidijos iš Europos Sąjungos ir kitos tarptautinės finansinės paramos (ne valdžios sektoriui)	91	0,0	0,0	x	0,0
2	9	1	1	1	1	Subsidijos iš Europos Sąjungos ir kitos tarptautinės finansinės paramos (ne valdžios sektoriui)	92			x	
2	9	2				Pervedamos Europos Sąjungos ir kitos tarptautinės finansinės paramos ir bendrojo finansavimo lėšos	93	0,0	0,0	x	0,0
2	9	2	1			Pervedamos Europos Sąjungos, kitos tarptautinės finansinės paramos ir bendrojo finansavimo lėšos einamiesiems tikslams	94	0,0	0,0	x	0,0
2	9	2	1	1	1	Pervedamos Europos Sąjungos, kitos tarptautinės finansinės paramos ir bendrojo finansavimo lėšos einamiesiems tikslams savivaldybėms	95			x	
2	9	2	1	1	2	Pervedamos Europos Sąjungos, kitos tarptautinės finansinės paramos ir bendrojo finansavimo lėšos	96			x	
2	9	2	1	1	3	Pervedamos Europos Sąjungos, kitos tarptautinės finansinės paramos ir bendrojo finansavimo lėšos einamiesiems tikslams ne valdžios sektoriui	97			x	
2	9	2	2			Pervedamos Europos Sąjungos, kitos tarptautinės finansinės paramos ir bendrojo finansavimo lėšos investicijoms	98	0,0	0,0	x	0,0
2	9	2	2	1		Pervedamos Europos Sąjungos, kitos tarptautinės finansinės paramos ir bendrojo finansavimo lėšos investicijoms	99	0,0	0,0	x	0,0
2	9	2	2	1	1	Pervedamos Europos Sąjungos, kitos tarptautinės finansinės paramos ir bendrojo finansavimo lėšos investicijoms, skirtoms savivaldybėms	100			x	
2	9	2	2	1	2	Pervedamos Europos Sąjungos, kitos tarptautinės finansinės paramos ir bendrojo finansavimo lėšos investicijoms kitiems valdžios sektoriaus subjektams	101			x	
2	9	2	2	1	3	Pervedamos Europos Sąjungos, kitos tarptautinės finansinės paramos ir bendrojo finansavimo lėšos investicijoms ne valdžios sektoriui	102			x	

3					MATERIALIOJO IR NEMATERIALIOJO TURTO ĮSIGIJIMO, FINANSINIO TURTO PADIDĖJIMO IR FINANSINIŲ ĮSIPAREIGOJIMŲ VYKDYMO IŠLAIDOS	103	0,0	0,0	x	0,0	
3	1				Materialiojo ir nematerialiojo turto įsigijimo išlaidos	104	0,0	0,0	x	0,0	
3	1	1			Ilgalaikio materialiojo turto kūrimo ir įsigijimo išlaidos	105	0,0	0,0	x	0,0	
3	1	1	1		Žemės įsigijimo išlaidos	106	0,0	0,0	x	0,0	
3	1	1	1	1	Žemės įsigijimo išlaidos	107			x		
3	1	1	2		Pastatų ir statinių įsigijimo išlaidos	108	0,0	0,0	x	0,0	
3	1	1	2	1	Gyvenamųjų namų įsigijimo išlaidos	109			x		
3	1	1	2	1	Negyvenamųjų pastatų įsigijimo išlaidos	110			x		
3	1	1	2	1	Infrastruktūros ir kitų statinių įsigijimo išlaidos	111			x		
3	1	1	3		Mašinų ir įrenginių įsigijimo išlaidos	112	0,0	0,0	x	0,0	
3	1	1	3	1	Transporto priemonių įsigijimo išlaidos	113			x		
3	1	1	3	1	Kitų mašinų ir įrenginių įsigijimo išlaidos	114			x		
3	1	1	3	1	Ginklų ir karinės įrangos įsigijimo išlaidos	115			x		
3	1	1	4		Kultūros ir kitų vertybių įsigijimo išlaidos	116			x		
3	1	1	5		Kito ilgalaikio materialiojo turto įsigijimo išlaidos	117			x		
3	1	2			Nematerialiojo turto kūrimo ir įsigijimo išlaidos	118	0,0	0,0	x	0,0	
3	1	2	1	1	2	Kompiuterinės programinės įrangos ir kompiuterinės programinės įrangos licencijų įsigijimo išlaidos	119			x	
3	1	2	1	1	3	Patentų įsigijimo išlaidos	120			x	
3	1	2	1	1	4	Literatūros ir meno kūrinių įsigijimo išlaidos	121			x	
3	1	2	1	1	5	Kito nematerialiojo turto įsigijimo išlaidos	122			x	
3	1	3			Atsargų kūrimo ir įsigijimo išlaidos	123	0,0	0,0	x	0,0	
3	1	3	1		Strateginių ir neliečiamųjų atsargų įsigijimo išlaidos	124	0,0	0,0	x	0,0	
3	1	3	1	1	1	Strateginių ir neliečiamųjų atsargų įsigijimo išlaidos	125			x	
3	1	3	2		Kitų atsargų įsigijimo išlaidos	126	0,0	0,0	x	0,0	
3	1	3	2	1	1	Žaliavų ir medžiagų įsigijimo išlaidos	127			x	
3	1	3	2	1	2	Nebaigtos gaminti produkcijos įsigijimo išlaidos	128			x	
3	1	3	2	1	3	Pagamintos produkcijos įsigijimo išlaidos	129			x	
3	1	3	2	1	4	Prekių skirtų parduoti arba perduoti įsigijimo išlaidos	130			x	
3	1	3	2	1	5	Karinių atsargų įsigijimo išlaidos	131			x	
3	1	3	2	1	6	Kitų atsargų įsigijimo išlaidos	132			x	
3	1	4			Ilgalaikio turto finansinės nuomos (lizingo) išlaidos	133			x		
3	1	5			Biologinio turto ir žemės gelmių išteklių įsigijimo išlaidos	134			x		
3	2				Finansinio turto padidėjimo išlaidos (finansinio turto įsigijimo/investavimo išlaidos)	135			x		
3	3				Finansinių įsipareigojimų vykdymo išlaidos (grąžintos skolos)	136			x		
					IŠ VISO (2+3)	137	1,8	53,0	0,0	0,0	

Išlaidų ekonominės klasifikacijos kodas	Išlaidų pavadinimas	Eil. Nr.	Gautinos sumos	
			likutis metų pradžioje	likutis ataskaitinio laikotarpio pabaigoje
2	IŠLAIDOS	138	0,0	0,1
3	MATERIALIOJO IR NEMATERIALIOJO TURTO ĮSIGIJIMO, FINANSINIO TURTO PADIDĖJIMO IR FINANSINIŲ ĮSIPAREIGOJIMŲ VYKDYMO IŠLAIDOS	139		
	IŠ VISO (2+3)	140	0,0	0,1

Direktore

(įstaigos vadovo ar jo įgalioto asmens pareigų pavadinimas)

(parašas)

Raimonda Doviltienė

(vardas, pavardė)

Vyr. buhalteris

(vyriausiasis buhalteris (buhalteris)/centralizuotos apskaitos

įstaigos vadovas arba jo įgaliotas asmuo)

(parašas)

Gražina Liakienė

(vardas, pavardė)

(Žemesniojo lygio viešojo sektoriaus subjektų, išskyrus mokesčių fondus ir išteklių fondus, finansinės būklės ataskaitos forma)

Joniškio rajono vaiko ir šeimos gerovės centras
(viešojo sektoriaus subjekto arba viešojo sektoriaus subjekto grupės pavadinimas)
157672552 Parko 9, Žagarė

(viešojo sektoriaus subjekto, parengusio finansinės būklės ataskaitą (konsoliduotąją finansinės būklės ataskaitą), kodas, adresas)


FINANSINĖS BŪKLĖS ATASKAITA
2019 m. rugsėjo 30 d.

2019 m. spalio 28 d.
(data)

Pateikimo valiuta ir tikslumas: eurais arba tūkstančiais eurų

Eil. Nr.	Straipsniai	Pastabos Nr.	Paskutinė ataskaitinio laikotarpio diena	Paskutinė praėjusio ataskaitinio laikotarpio diena
A.	ILGALAIKIS TURTAS		673 507,96	688 068,33
I	Nematerialusis turtas		0,00	0,00
I.1	Pletros darbai			
I.2	Programinė įranga ir jos licencijos			
I.3	Kitas nematerialusis turtas			
I.4	Nebaigti projektai ir išankstiniai mokėjimai			
I.5	Prestižas			
II	Ilgalaikis materialusis turtas		673 507,96	688 068,33
II.1	Žemė		5 650,00	5 650,00
II.2	Pastatai		655 152,08	672 870,98
II.3	Infrastruktūros ir kiti statiniai		2 004,52	2 110,00
II.4	Nekilnojamosios kultūros vertybės			
II.5	Mašinos ir įrenginiai		8 139,75	4 056,83
II.6	Transporto priemonės			
II.7	Kilnojamosios kultūros vertybės			
II.8	Baldai ir biuro įranga		2 288,36	2 948,76
II.9	Kitas ilgalaikis materialusis turtas		273,25	431,76
II.10	Nebaigta statyba ir išankstiniai mokėjimai			
III	Ilgalaikis finansinis turtas			
IV	Mineraliniai išteklių ir kitas ilgalaikis turtas			
B.	BIOLOGINIS TURTAS			
C.	TRUMPALAIKIS TURTAS		72 431,28	56 674,75
I	Atsargos		360,96	576,07
I.1	Strategines ir neleičiamos atsargos			
I.2	Medžiagos, žaliavos ir ukinis inventoriūs		360,96	576,07
I.3	Nebaigta gaminti produkcija ir nebaigtos vykdyti sutartys			
I.4	Pagaminta produkcija, atsargos, skirtos parduoti (perduoti)			
I.5	Ilgalaikis materialusis ir biologinis turtas, skirtas parduoti			
II	Išankstiniai apmokėjimai		59,44	244,07
III	Per vienus metus gautinos sumos		62 742,25	48 051,74
III.1	Gautinos trumpalaikės finansinės sumos			
III.2	Gautini mokesčiai ir socialinės įmokos			
III.3	Gautinos finansavimo sumos			3 507,40
III.4	Gautinos sumos už turto naudojimą, parduotas prekes, turą, paslaugas		7 515,48	6 640,31
III.5	Sukauptos gautinos sumos		55 226,77	37 904,03
III.6	Kitos gautinos sumos			
IV	Trumpalaikės investicijos			
V	P pinigai ir pinigų ekvivalentai		9 268,63	7 802,87
	IŠ VISO TURTO:		745 939,24	744 743,08
D.	FINANSAVIMO SUMOS		682 913,13	700 198,74
I	Iš valstybės biudžeto		1 817,41	
II	Iš savivaldybės biudžeto		364 007,58	366 044,15
III	Iš Europos Sąjungos, užsienio valstybių ir tarptautinių organizacijų		310 771,80	327 746,42
IV	Iš kitų šaltinių		6 316,34	6 408,17
E.	ISIPAREIGIJIMAI		60 213,35	38 209,88
I	Ilgalaikiai isipareigojimai		0,00	0,00
I.1	Ilgalaikiai finansiniai isipareigojimai			
I.2	Ilgalaikiai atidejiniai			
I.3	Kiti ilgalaikiai isipareigojimai			
II	Trumpalaikiai isipareigojimai		60 213,35	38 209,88
II.1	Ilgalaikių atidejinių cinamųjų metų dalis ir trumpalaikiai atidejiniai			
II.2	Ilgalaikių isipareigojimų cinamųjų metų dalis			
II.3	Trumpalaikiai finansiniai isipareigojimai			
II.4	Mokėtinos subsidijos, dotacijos ir finansavimo sumos			
II.5	Mokėtinos sumos iš Europos Sąjungos biudžeta			
II.6	Mokėtinos sumos iš biudžetų ir fondus		0,00	0,00
II.6.1	Gražintinos finansavimo sumos			
II.6.2	Kitos mokėtinos sumos biudžetui			
II.7	Mokėtinos socialinės įmokos			
II.8	Gražintini mokesčiai, įmokos ir jų permokos			
II.9	Tiekėjams mokėtinos sumos		12 487,60	1 623,66
II.10	Su darbo santykiais susiję isipareigojimai		47 655,29	
II.11	Sukauptos mokėtinos sumos		70,46	36 586,22
II.12	Kiti trumpalaikiai isipareigojimai			
F.	GRYNASIS TURTAS		2 812,76	6 334,46
I	Daliminkų kapitalas			
II	Rezervai		0,00	0,00
II.1	Tikrosios vertės rezervas			
II.2	Kiti rezervai			
III	Nuosavybės metodo įtaka			
IV	Sukauptas perviršis ar deficitas		2 812,76	6 334,46
IV.1	Einamųjų metų perviršis ar deficitas		-3 521,70	3 555,29
IV.2	Ankstesnių metų perviršis ar deficitas		6 334,46	2 779,17
G.	MAŽUMOS DALIS			
	IŠ VISO FINANSAVIMO SUMŲ, ISIPAREIGIJIMŲ, GRYNŲJO TURTO IR MAŽUMOS DALIES:		745 939,24	744 743,08

Direktorė
(viešojo sektoriaus subjekto vadovas arba jo įgaliotas administracijos vadovas)


(parašas)

Raimonda Doviltienė
(vardas ir pavardė)

Vyr. buhalteris
(vyriausiasis buhalteris (buhalteris))

Gražina Liackienė
(vardas ir pavardė)

**(Žemesniojo lygio viešojo sektoriaus subjektų, išskyrus mokesčių fondus ir išteklių fondus,
veiklos rezultatų ataskaitos forma)**

Joniškio rajono vaiko ir šeimos gerovės centras
(viešojo sektoriaus subjekto arba viešojo sektoriaus subjektų grupės pavadinimas)
157672552 Parko 9, Žagarė

(viešojo sektoriaus subjekto, parengusio veiklos rezultatų ataskaitą arba konsoliduotąją veiklos rezultatų ataskaitą, kodas, adresas)

VEIKLOS REZULTATŲ ATASKAITA

PAGAL 2019 m. rugsėjo 30 d. DUOMENIS


2019 m. spalio 28 d.
(data)


Pateikimo valiuta ir tikslumas: eurai arba tūkstančiai eurų

Eil. Nr.	Straipsniai	Pastabos Nr.	Ataskaitinis laikotarpis	Praejęs ataskaitinis laikotarpis
A.	PAGRINDINĖS VEIKLOS PAJAMOS		624 858,65	300 164,04
I.	FINANSAVIMO PAJAMOS		568 210,04	271 098,79
I.1.	Iš valstybės biudžeto		147 013,31	64 701,87
I.2.	Iš savivaldybių biudžetų		373 580,78	203 717,70
I.3.	Iš ES, užsienio valstybių ir tarptautinių organizacijų lėšų		46 263,98	2 053,96
I.4.	Iš kitų finansavimo šaltinių		1 351,97	625,26
II.	MOKESČIŲ IR SOCIALINIŲ ĮMOKŲ PAJAMOS			
III.	PAGRINDINĖS VEIKLOS KITOS PAJAMOS		56 648,61	29 065,25
III.1.	Pagrindinės veiklos kitos pajamos		56 648,61	29 065,25
III.2.	Pervestinių pagrindinės veiklos kitų pajamų suma			
B.	PAGRINDINĖS VEIKLOS SĄNAUDOS		628 380,35	300 850,35
I.	DARBO UŽMOKESČIO IR SOCIALINIO DRAUDIMO		435 565,69	215 425,15
II.	NUSIDĖVĖJIMO IR AMORTIZACIJOS		21 993,80	6 090,03
III.	KOMUNALINIŲ PASLAUGŲ IR RYŠIŲ		15 885,01	11 590,54
IV.	KOMANDIRUOČIŲ		3 188,63	50,65
V.	TRANSPORTO		14 639,34	6 014,11
VI.	KVALIFIKACIJOS KĖLIMO		1 931,50	468,50
VII.	PAPRASTOJO REMONTO IR EKSPLOATAVIMO			
VIII.	NUVERTĖJIMO IR NURAŠYTŲ SUMŲ			
IX.	SUNAUDOTŲ IR PARDUOTŲ ATSARGŲ SAVIKAINA		51 060,96	35 046,13
X.	SOCIALINIŲ ĮMOKŲ			
XI.	NUOMOS			
XII.	FINANSAVIMO			
XIII.	KITŲ PASLAUGŲ		84 115,42	26 165,24
XIV.	KITOS			
C.	PAGRINDINĖS VEIKLOS PERVIRŠIS AR DEFICITAS		-3 521,70	-686,31
D.	KITOS VEIKLOS REZULTATAS		0,00	0,00
I.	KITOS VEIKLOS PAJAMOS			
II.	PERVESTINOS Į BIUDŽETĄ KITOS VEIKLOS PAJAMOS			
III.	KITOS VEIKLOS SĄNAUDOS			
E.	FINANSINĖS IR INVESTICINĖS VEIKLOS REZULTATAS			
F.	APSKAITOS POLITIKOS KEITIMO IR ESMINIŲ APSKAITOS KLAIĐŲ TAISYMO ĮTAKA			
G.	PELNO MOKESTIS			
H.	GRYNASIS PERVIRŠIS AR DEFICITAS PRIEŠ NUOSAVYBĖS METODO ĮTAKĄ		-3 521,70	-686,31
I.	NUOSAVYBĖS METODO ĮTAKA			
J.	GRYNASIS PERVIRŠIS AR DEFICITAS		-3 521,70	-686,31
I.	TENKANTIS KONTROLIUOJANČIAJAM SUBJEKTUI			
II.	TENKANTIS MAŽUMOS DALIAI			

Direktorė
(viešojo sektoriaus subjekto vadovas arba jo įgaliotas administracijos vadovas)

Vyr. buhalteris
(vyriausiasis buhalteris (buhalteris))


(parašas)


(parašas)

Raimonda Doviltienė
(vardas ir pavardė)

Gražina Liakienė
(vardas ir pavardė)